

Fjarskipti hf.

Ársfjórðungsuppgjör 4F og ársuppgjör 2014

Kynningarfundur 19. febrúar 2015

Stefán Sigurðsson, forstjóri

Hrönn Sveinsdóttir, framkvæmdastjóri fjármála- og
rekstrarsviðs



Árshlutauppgjör 4F 2014



Helstu niðurstöður á fjórða ársfjórðungi

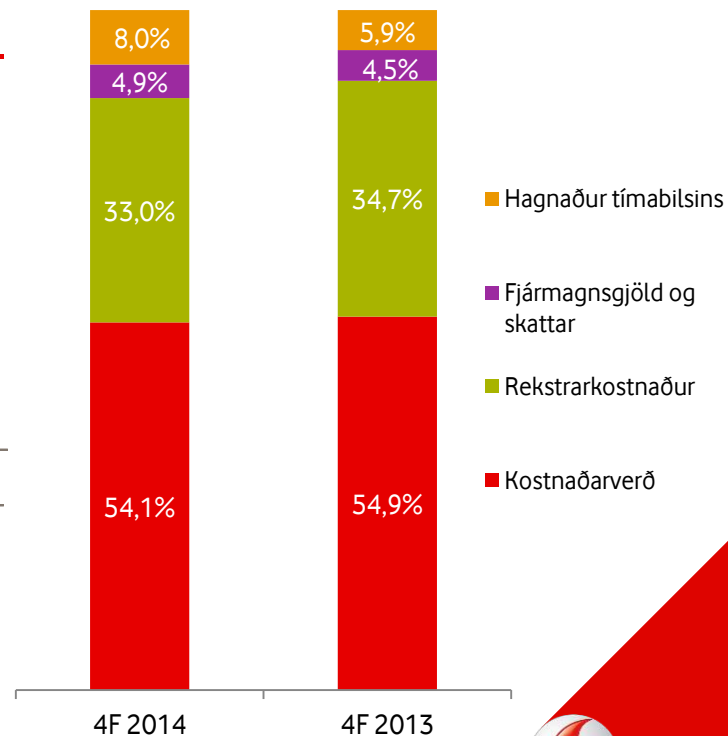
- EBITDA nam 763 m.kr. - hækkaði um 4% frá 4F 2013
- EBITDA hlutfall 22,4% og EBIT hlutfall 12,9% á fjórðungnum
- Rekstrarkostnaður lækkar um 5% sem bætir framlegð verulega
- Tekjur 2% hærri en á 4F 2013 ef leiðrétt er fyrir lúkningargjöldum
- Sterkur efnahagsreikningur – eiginfjárhlutfall 54,7%
- Handbært fé frá rekstri 22% hærra en á 4F 2013



Hagnaðaraukning 36% á milli tímabila

	4F 2014	4F 2013	Breyt.	% breyt.
Seldar vörur og þjónusta	3.407	3.430	-23	-1%
Kostnaðarverð	1.844	1.882	-38	-2%
Framlegð	1.563	1.548	15	1%
Rekstrarkostnaður	1.125	1.189	-64	-5%
EBITDA	763	735	28	4%
EBIT	438	359	79	22%
Hrein fjármagnsgjöld	96	109	-13	-12%
Hagnaður tímabilsins	273	201	72	36%

<i>Framlegð (%)</i>	45,9%	45,1%
<i>EBITDA %</i>	22,4%	21,4%
<i>EBIT %</i>	12,9%	10,5%



Samanburður á 4F milli ára að teknu tilliti til breyttra lúkningarverða (Like-For-Like)

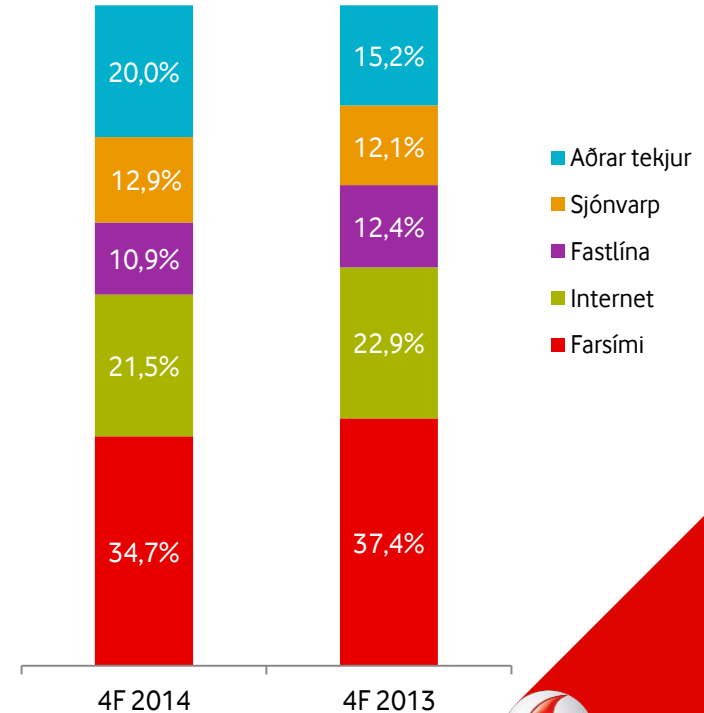
	4F 2014	Lúkningar- verð	4F 2014 LFL	4F 2013	% breyt.
Seldar vörur og þjónusta	3.407	75	3.482	3.430	2%
Kostnaðarverð	1.844	81	1.925	1.882	2%
Framlegð	1.563	-6	1.557	1.548	1%
Rekstrarkostnaður	1.125		1.125	1.189	-5%
EBITDA	763	-6	757	735	3%
EBIT	438	-6	432	359	20%

<i>Framlegð (%)</i>	<i>45,9%</i>		<i>44,7%</i>	<i>45,1%</i>	
<i>EBITDA %</i>	<i>22,4%</i>		<i>21,7%</i>	<i>21,4%</i>	
<i>EBIT %</i>	<i>12,9%</i>		<i>12,4%</i>	<i>10,5%</i>	

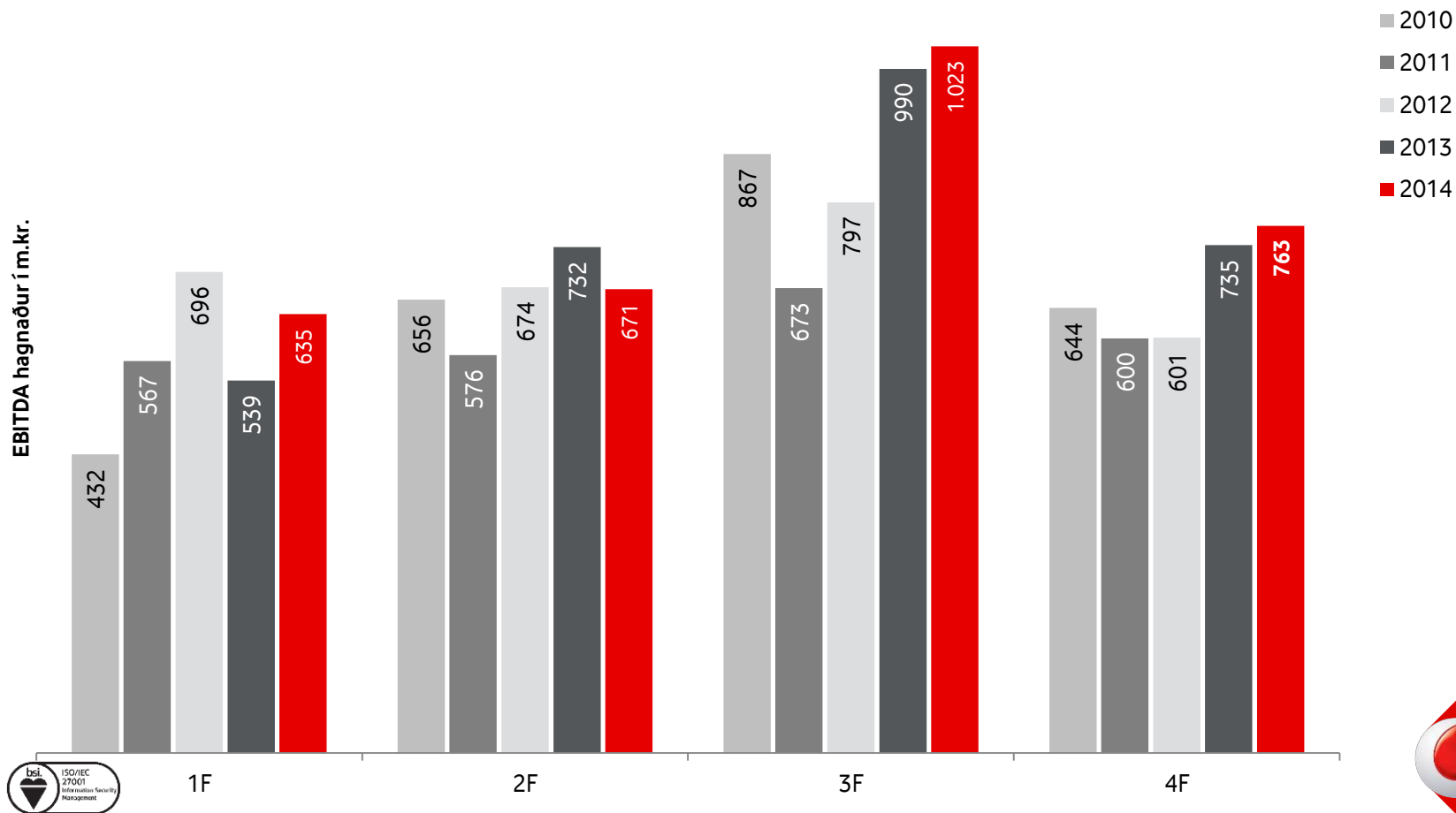
Auknar tekjur af sjónvarpi og öðrum tekjum

	4F 2014	4F 2013	Breyt.	% breyt.
Farsími ¹	1.184	1.284	-100	-8%
Internet ²	731	784	-53	-7%
Fastlína ³	372	428	-56	-13%
Sjónvarp ⁴	440	414	26	6%
Aðrar tekjur ⁵	680	520	160	31%
Tekjur samstæðu	3.407	3.430	-23	-1%

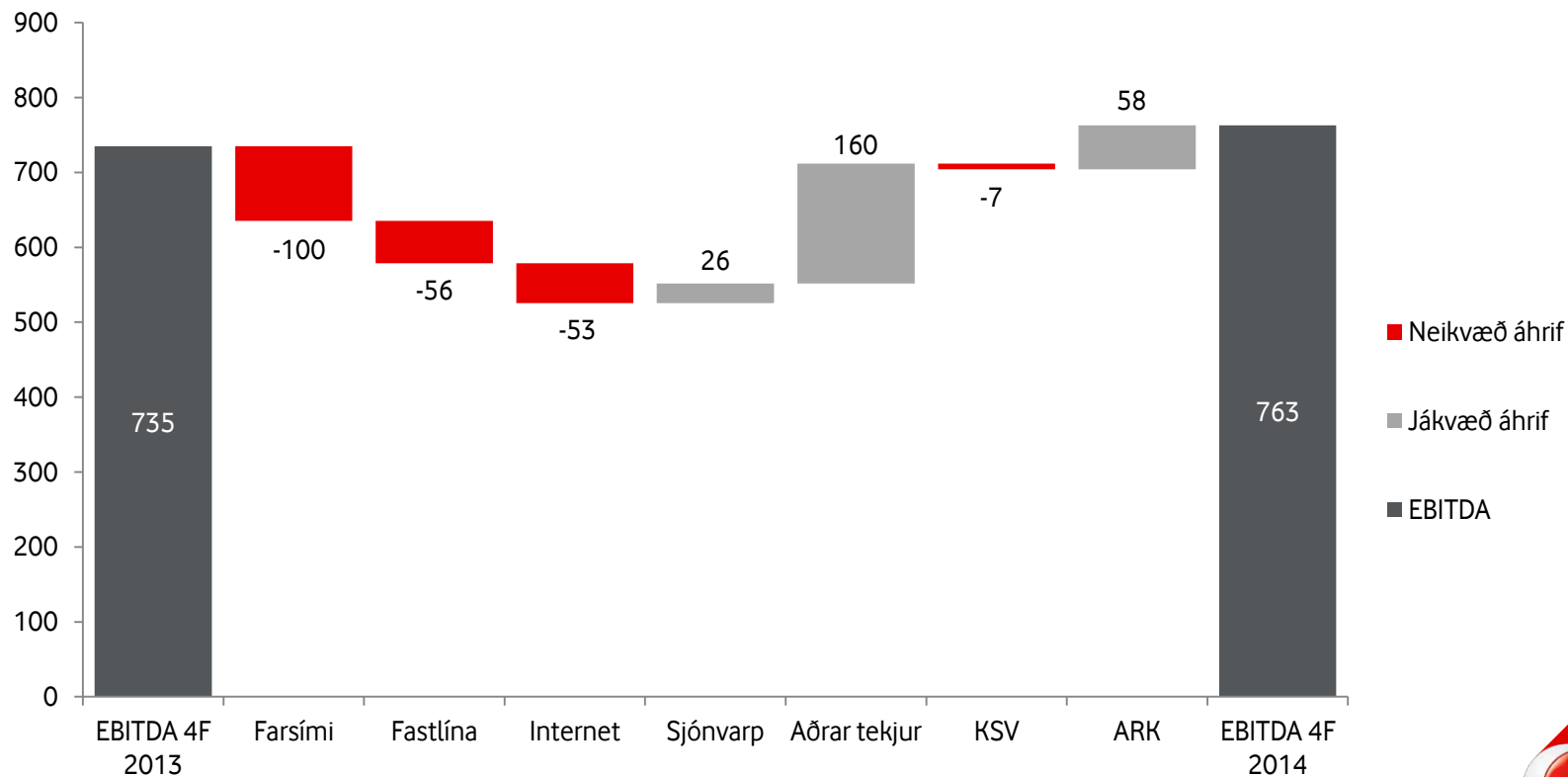
Sjá skýringar 1-5 aftast í kynningu



Besti fjórði ársfjórðungur frá upphafi



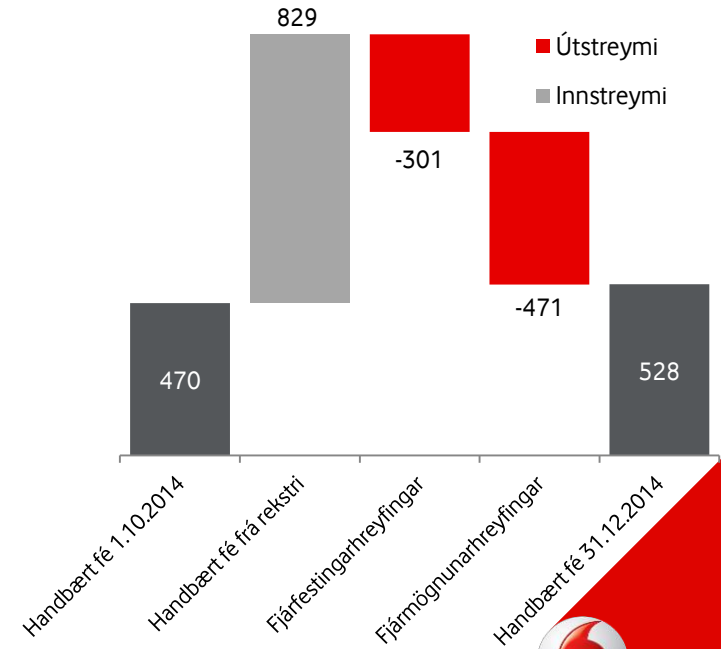
Breytingar á 4F milli ára



Sjóðstreymi

	4F 2014	4F 2013	Breyt.	% breyt.
Handbært fé frá rekstri	829	682	147	22%
Fjárfestingarhreyfingar	-301	-548	247	-45%
Fjármögnunarhreyfingar	-471	-1.108	637	-57%
<hr/>				
Breytingar á handbæru fé	57	-974	1.031	-106%
Gengismunur á handbæru fé	1	9	-8	-89%
Handbært fé í upphafi	470	1.300	-830	-64%
Handbært fé í lok tímabils	528	335	193	58%
Fjárlst fjárlæði	627	295	332	113%

Sjóðstreymi á 4F – Breytingar á tímabilinu



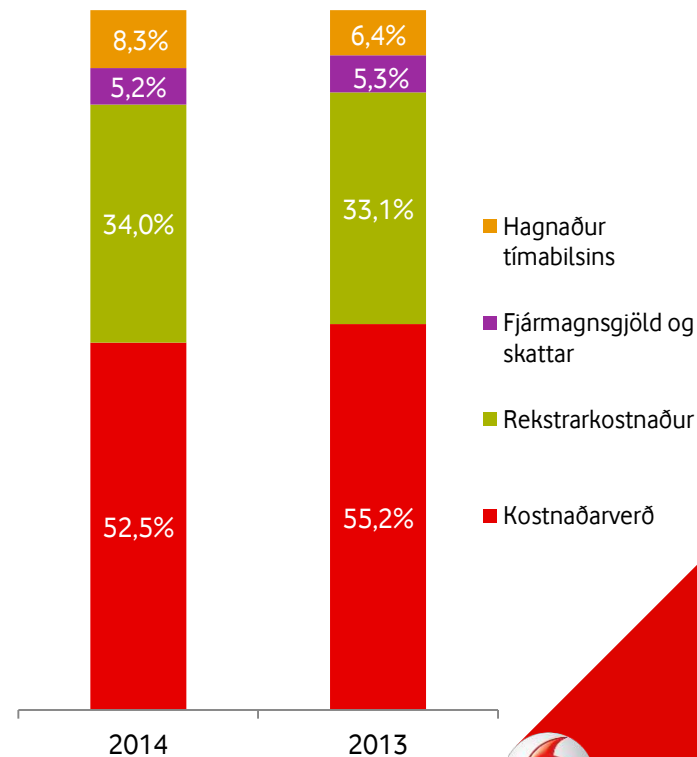
Årsuppgjör 2014



Hagnaðaraukning 29% á milli ára

	2014	2013	Breyt.	% breyt.
Seldar vörur og þjónusta	13.236	13.176	60	0%
Kostnaðarverð	6.950	7.267	-317	-4%
Framlegð	6.286	5.909	377	6%
Rekstrarkostnaður	4.501	4.364	137	3%
EBITDA	3.092	2.996	96	3%
EBIT	1.785	1.545	240	16%
Hrein fjármagnsgjöld	422	491	-69	-14%
Hagnaður tímabilsins	1.094	847	247	29%

Framlegð (%)	47,5%	44,8%
EBITDA %	23,4%	22,7%
EBIT %	13,5%	11,7%



Samanburður á milli ára, að teknu tilliti til breyttra lúkningarverða og forstjóraskipta (Like-For-Like)

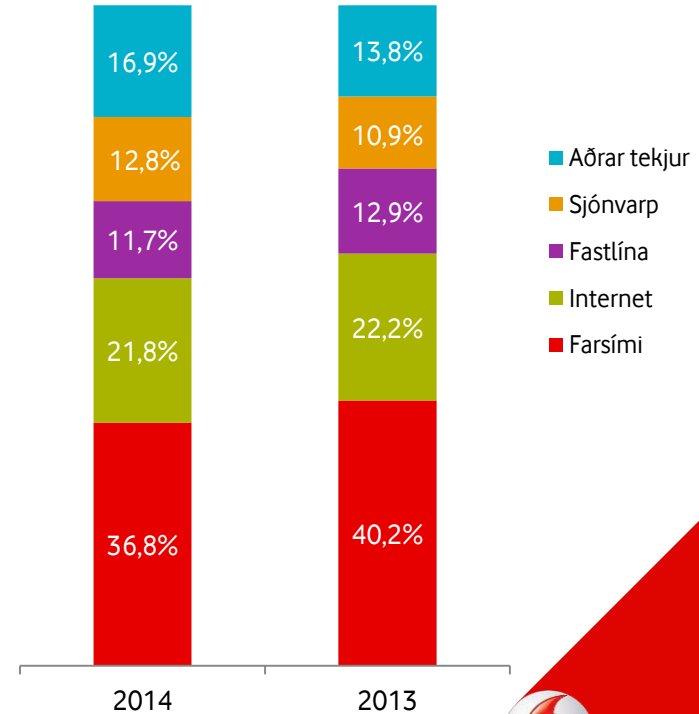
	2014	Lúkningar- verð	Forstjóra- skipti	2014 LFL	2013	% breyt.
Seldar vörur og þjónusta	13.236	289		13.525	13.176	3%
Kostnaðarverð	6.950	346		7.296	7.267	0%
Framlegð	6.286	-57		6.229	5.909	5%
Rekstrarkostnaður	4.501		53	4.448	4.364	2%
EBITDA	3.092	-57	53	3.088	2.996	3%
EBIT	1.785	-57	53	1.781	1.545	15%

<i>Framlegð (%)</i>	<i>47,5%</i>	<i>46,1%</i>	<i>44,8%</i>
<i>EBITDA %</i>	<i>23,4%</i>	<i>22,8%</i>	<i>22,7%</i>
<i>EBIT %</i>	<i>13,5%</i>	<i>13,2%</i>	<i>11,7%</i>

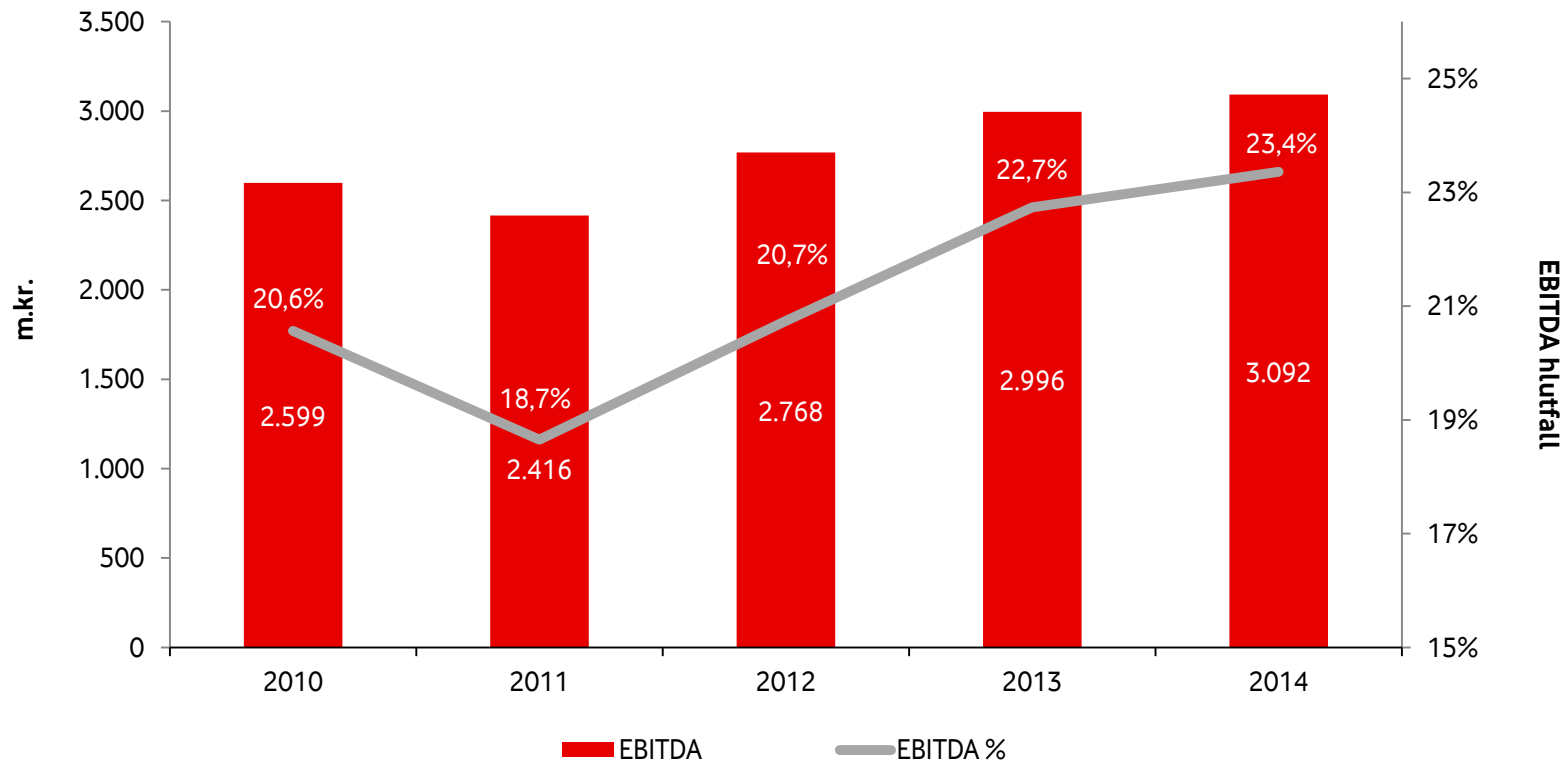
Auknar tekjur af sjónvarpi og annarri þjónustu

	2014	2013	Breyt.	% breyt.
Farsími ¹	4.870	5.291	-422	-8%
Internet ²	2.892	2.928	-36	-1%
Fastlína ³	1.545	1.698	-153	-9%
Sjónvarp ⁴	1.690	1.437	253	18%
Aðrar tekjur ⁵	2.240	1.822	418	23%
Tekjur samstæðu	13.236	13.176	60	0%

Sjá skýringar 1-5 aftast í kynningu



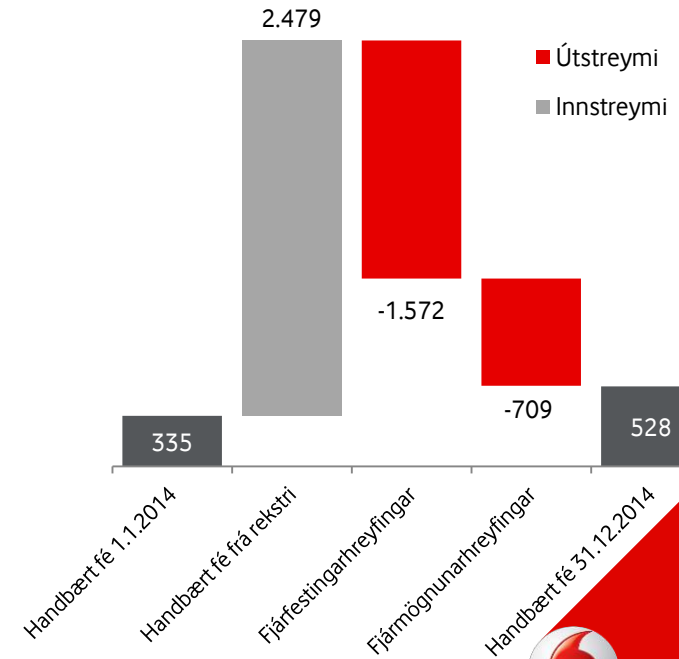
EBITDA hlutfall hækkar áfram



Sjóðstreymi

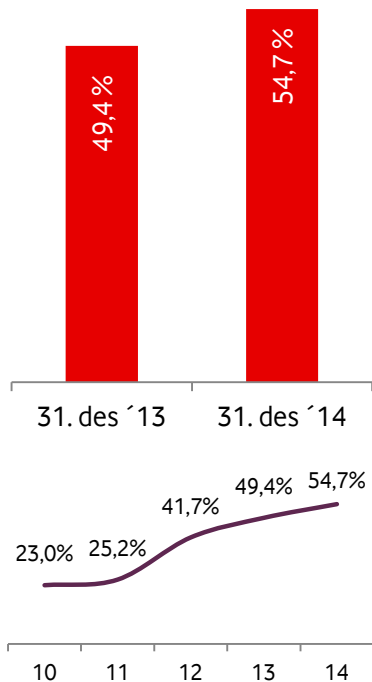
	2014	2013	Breyt.	% breyt.
Handbært fé frá rekstri	2.479	2.178	301	14%
Fjárfestingarhreyfingar	-1.572	-1.337	-235	18%
Fjármögnunarhreyfingar	-709	-1.507	798	-53%
<hr/>				
Breytingar á handbæru fé	198	-666	864	-130%
Gengismunur á handbæru fé	-5	-9	4	-44%
Handbært fé í upphafi	335	1.010	-675	-67%
Handbært fé í lok tímabils	528	335	193	58%
<hr/>				
Fjárlst fjárlæði	1.293	1.460	-167	-11%

Sjóðstreymi – Breytingar á árinu

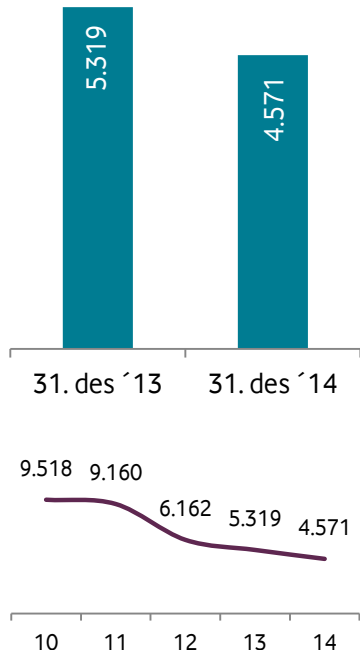


Jákvæð þróun helstu kennitalna – sterkur efnahagur í lok árs

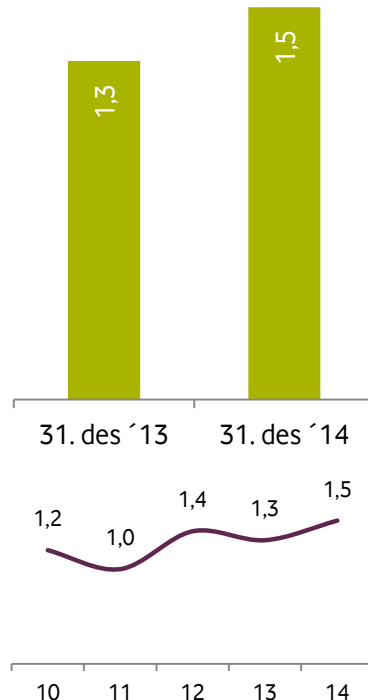
Eiginfjárlutfall



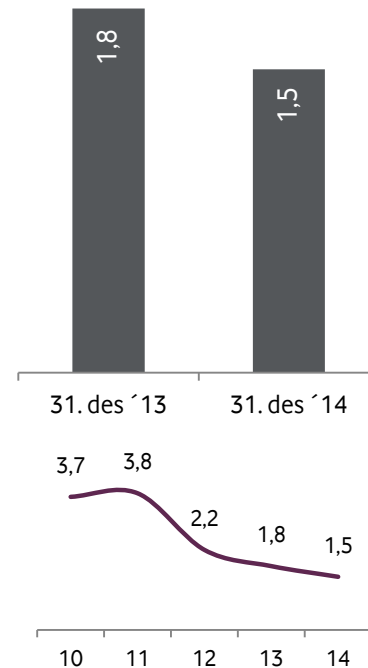
Hreinar vaxtaberandi skuldir



Veltufjárlutfall

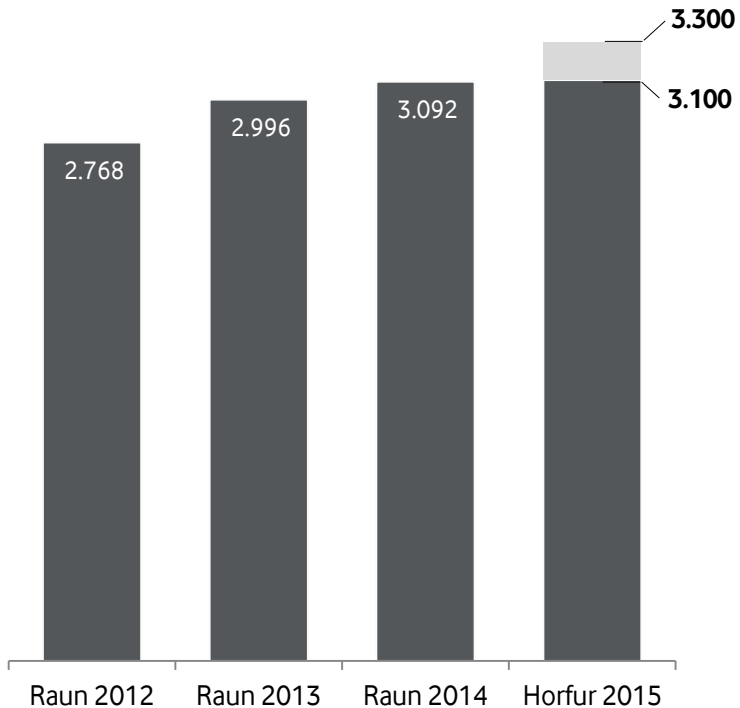


Net Debt/EBITDA

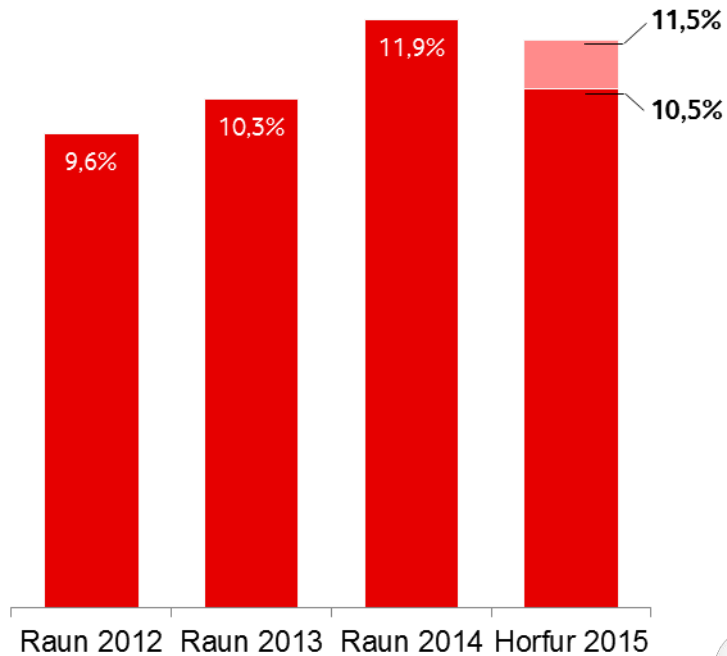


Horfur fyrir rekstrarárið 2015

EBITDA (millj.kr.)



Fjárfestingarhlutfall



Samrekstur og innviðir



Samreksturinn í hnotskurn

Nokkrar staðreyndir:

- Félag í jafnri eigu Vodafone og Nova
- Á og rekur sameinað GSM/3G/4G dreifikerfi
- Þjónusta keypt af eigendum
- Eigendur einu aðilar sem kaupa þjónustu beint af félaginu

Ávinningur:

- Stærra og betra dreifikerfi
 - Uppbygging 4G
- Langtíma CAPEX sparnaður
 - Tvö félög fjárfesta í einu dreifikerfi
- Lægri kostnaður
 - SingleRAN búnaður - Einn búnaður fyrir 2G, 3G og 4G
 - Fækkun sendastaða

Næstu skref:

- Klára samninga milli Vodafone og Nova
- Endanleg samþykkt stjórnarfélaganna
- 2-3ja ára innleiðingarverkefni - sameining kerfa

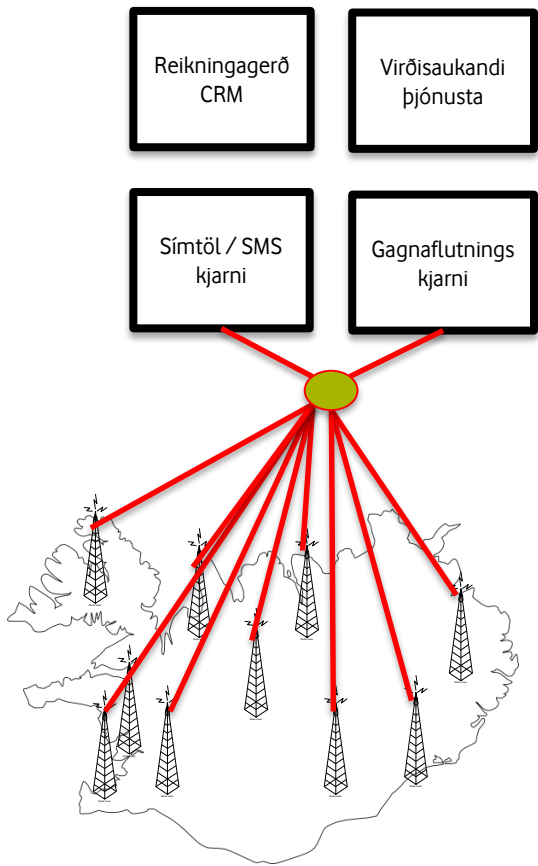
Erlend dæmi:

2004

2008

2013





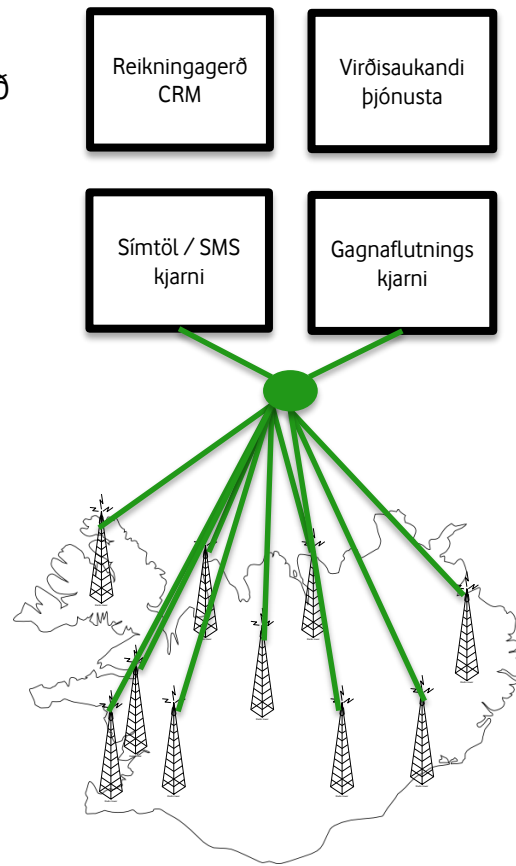
NOVA

Þjónusta og reikningagerð

Símtöðvar

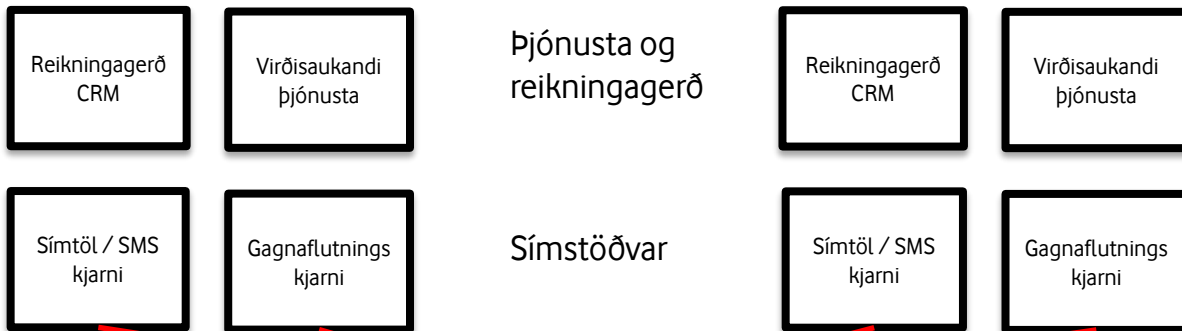
Flutningskerfi

Aðskilin dreifikerfi

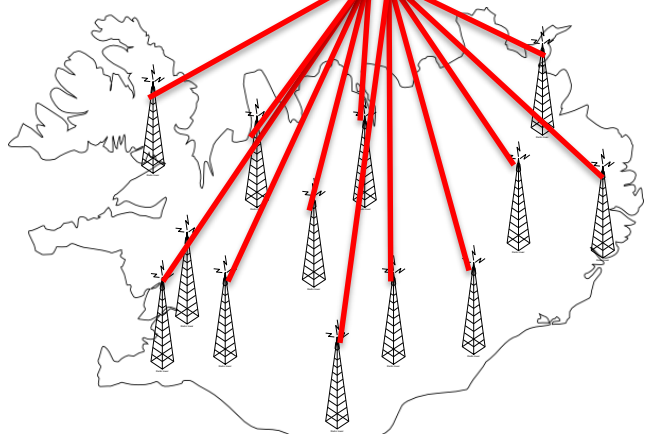




NOVA



Flutningskerfi

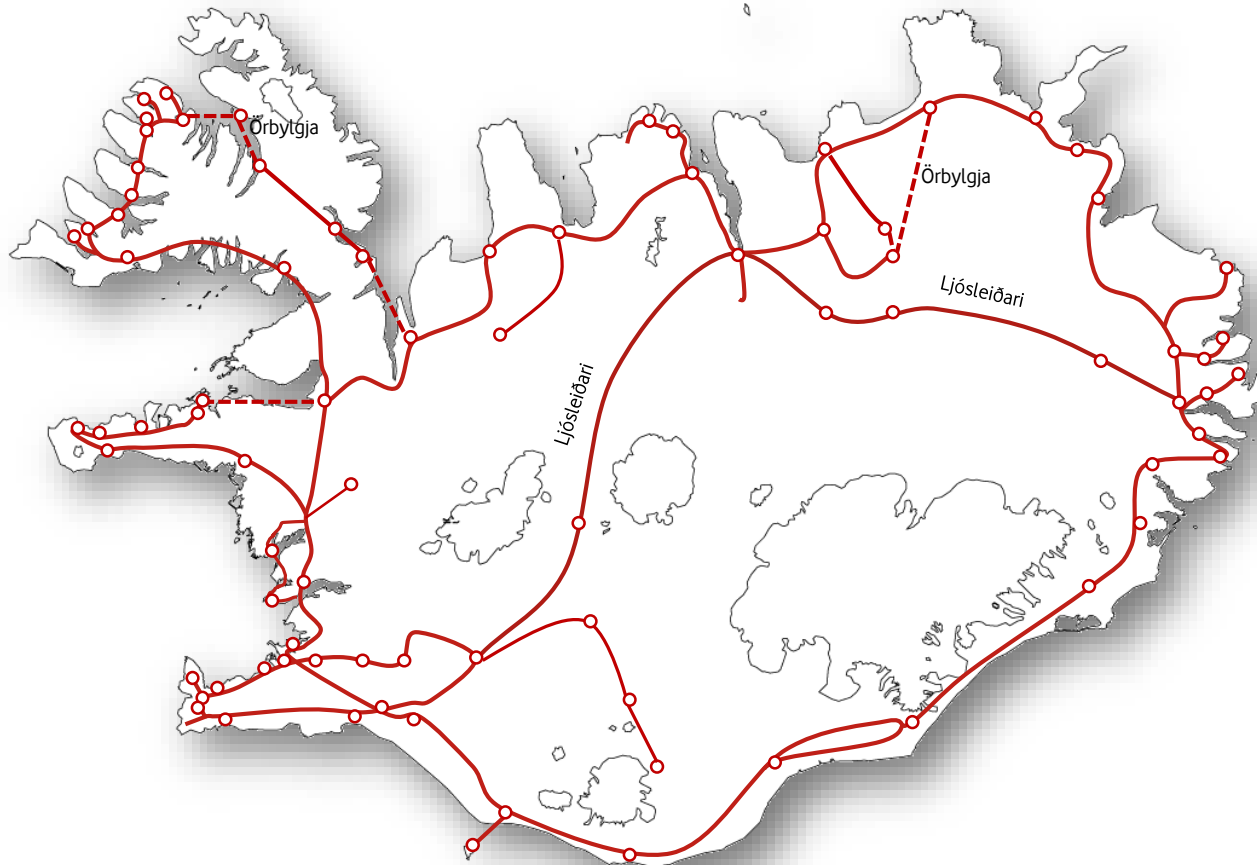


Sameinað dreifikerfi



Innviðafyrirtækið Vodafone

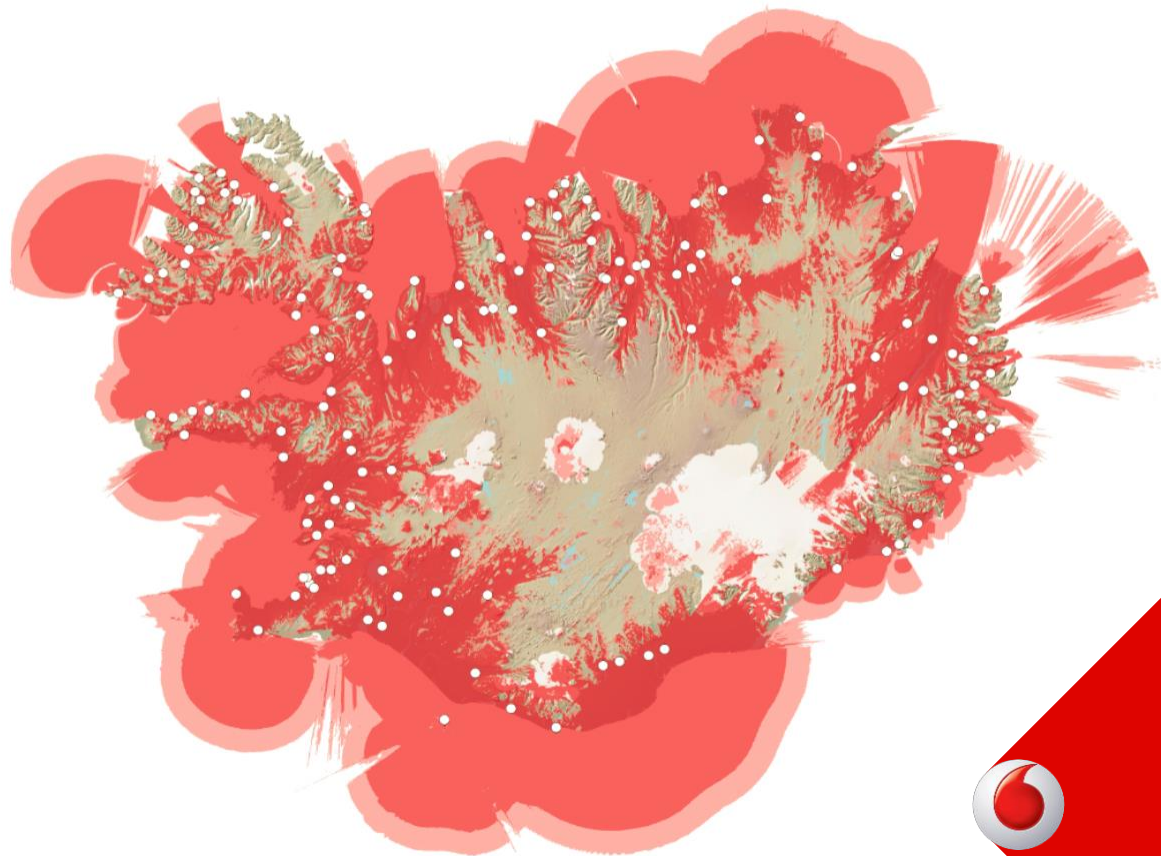
Landsdekkandi ljósleiðari er undirstaða fjarskiptakerfis



Innviðafyrirtækið Vodafone

Sjónvarpsdreifing í lofti

- UHF/MMDS með DVB-T og DVB-T2 tækni
- 360 sjónvarpssendar á 180 sendastöðum
- 99,9% dekkun
- Boðið er upp á dreifingu í SD og HD gæðum
- Móttaka á erlendum sjónvarpsstöðvum
 - 15 gervihnattadiskar

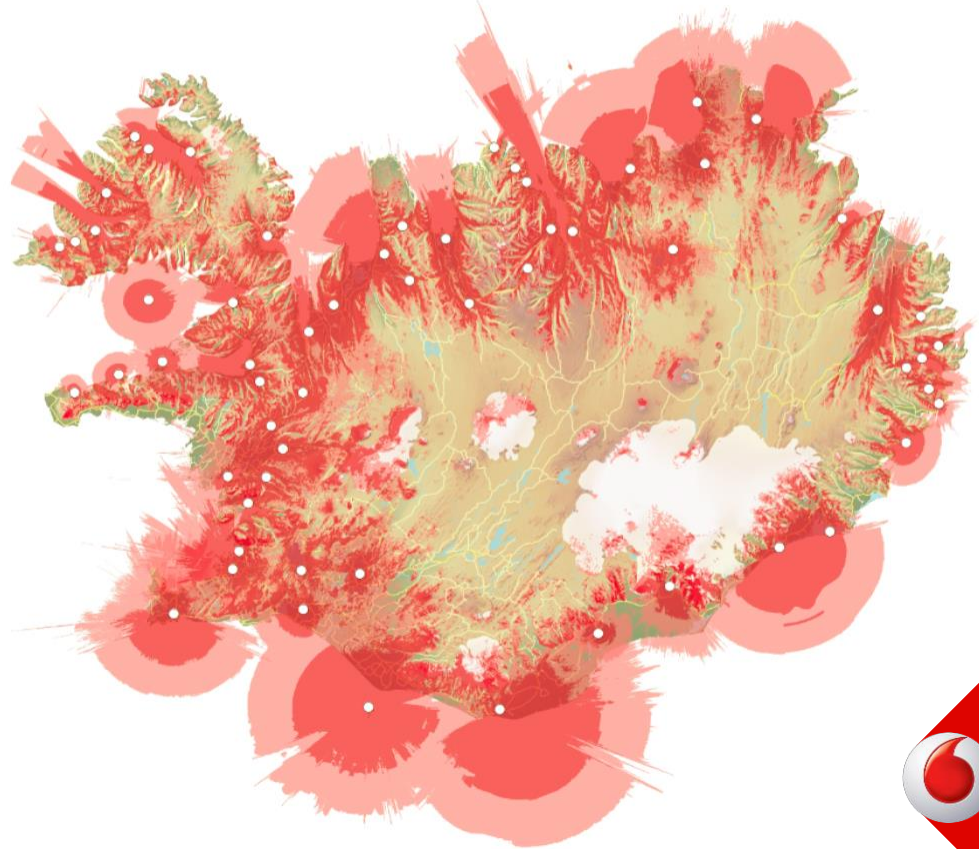


Innviðafyrirtækið Vodafone FM dreifikerfi og rekstur

- 84 FM sendar á 60 sendastöðum
- 99% dekkun



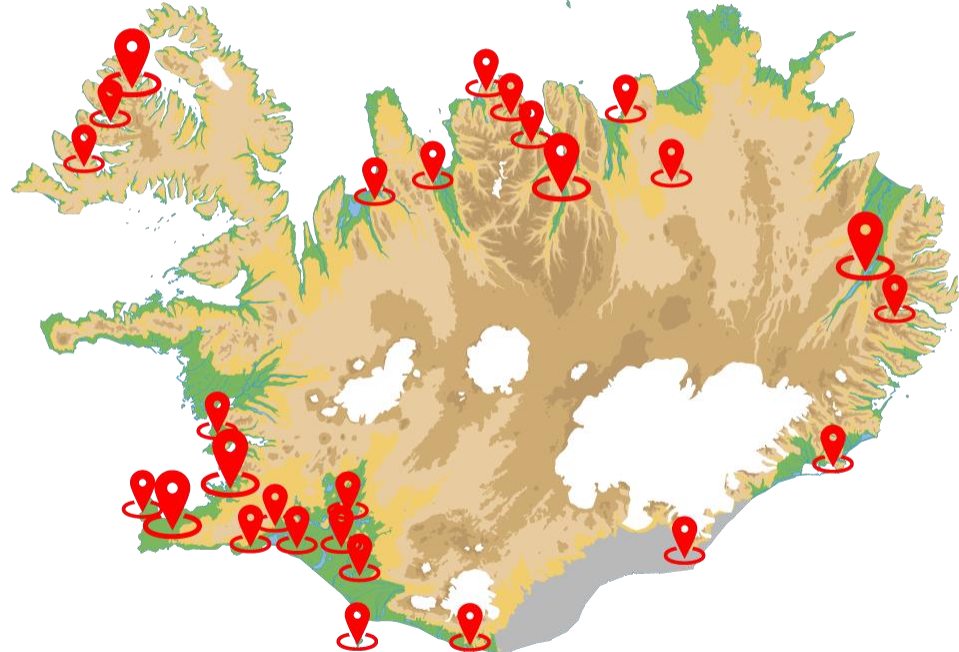
- Þjónusta og rekstur á FM og LW sendakerfum



Innviðafyrirtækið Vodafone

Sjónvarpsdreifing á þræði, IPTV

- IPTV
- 93% dekkun
- Aðgangur í þéttbýli og ljósleiðaravæddum sveitarfélögum
- Notumst við xDSL, FTTH og GPON tækni til notanda
- Boðið er upp á dreifingu í SD, HD og 3D





HEIM


SJÓNVARP

LEIGAN

FRELSI

MITT EFNI

LEITA



Spenna Drama

American Hustle

SKODA NÁNAR



NÝTT OG VINSÆLT

sjá allar í nýtt og vinsælt



SPENNA

sjá allar í spenna





vodafone.is

Nánari skýringar á tekjum

- 1) Farsími - tekjur vegna notkunar á farsímum, þ.m.t. gagnaflutningum í farsímakerfinu, áskriftartekjum af einstaklingum og fyrirtækjum, seldum frelsis-inneignum, reikitekjum af ferðamönnum, samtengitekjum í farsíma o.s.frv.
- 2) Internet - tekjur af netþjónustu í fastlínukerfum, þ.m.t. á ljósleiðara, xDSL þjónustu og öðrum gagnatengingum.
- 3) Fastlína - tekjur vegna notkunar á heimasíma og fyrirtækjasíma í fastlínu, samtengitekjum fastlínu.
- 4) Sjónvarp - tekjur af dreifingu á báðum sjónvarpsdreifikerfum Vodafone, leigutekjur af myndlyklum og tekjur af leigu einstakra kvikmynda og þátta (VOD).
- 5) Aðrar tekjur -tekjur af vörusölu og heildsölupjónustu vegna útlendasambanda og innlendra fjarskiptafyrirtækja, leiga af endabúnaði o.fl.



Fyrirvari á uppgjörs kynningu

Upplýsingar í þessari kynningu byggja á heimildum sem Fjarskipti hf. (Vodafone) telur áreiðanlegar á hverjum tíma. Ekki er þó ekki hægt að tryggja að fullu að þær séu óskekikular.

Allar upplýsingar í kynningu þessari eru í eigu Fjarskipta hf. Kynningu þessa og upplýsingar sem í henni eru er óheimilt að afrita, breyta eða dreifa á nokkurn hátt, hvorki að öllu leyti né að hluta.

Þessi kynning er eingöngu hugsuð til upplýsingagjafar en ekki ætluð sem hluti af eða grundvöllur ákvarðanatöku þeirra aðila sem fá hana í hendur. Viðtakendur eiga því ekki að nokkru leyti að túlka innihald kynningarinnar sem loforð eða leiðbeiningar. Vodafone er ekki á nokkurn hátt skylt að veita viðtakendum kynningarinnar frekari upplýsingar um félagið né gera breytingar eða leiðréttingar á henni ef þær upplýsingar sem liggja til grundvallar breytast.

Sérhver yfirlýsing í kynningu þessari sem vísar til framtíðaráætlunar eða framtíðarárangurs er einungis spá um framtíðarhorfur félagsins, byggð á núverandi þróun, upplýsingum og áætlunum. Framtíðarhorfur félagsins eru háðar fjölda áhættu- og óvissuþátta sem getur þýtt að raunverulegur árangur verði umtalsvert frábrugðinn því sem spáð er í kynningu þessari. Ytri þættir á borð við framboð á fjármagni, gildistaka laga, áhrif eftirlitsaðila ásamt öðru geta því haft veruleg áhrif.

Vodafone mun ekki uppfæra framtíðarhorfur félagsins í kynningu þessari vegna aðstæðna sem munu til koma eftir að hún hefur verið sett fram. Vodafone bendir á að viðtakendur kynningar þessarar eiga ekki að treysta á staðhæfingar kynningarinnar á síðari tímum þar sem þær eiga eingöngu við á þeim degi sem kynningin er gefin út. Allar yfirlýsingar um framtíðarhorfur félagsins eru fullgildar í heild sinni með tilliti til þessara fyrirvara.

Með móttöku kynningar þessarar staðfestir viðkomandi að hann sé bundinn framangreindum fyrirvörum og takmörkunum.





GÓÐ SAMSKIPTI



AÐ SETJA SIG Í SPOR ANNARRA

**AÐ GLEYMA ÞVÍ ALDREI AÐ ANNAÐ FÓLK HEFUR
ÞARFIR OG SKOÐANIR SEM ERU ÖÐRUVÍSI EN OKKAR**

**HUGREKKI, ATHYGLI
VIRÐING, ÞOLINMÆÐI**

GÓÐ SAMSKIPTI BÆTA LÍFIÐ

**AÐ LEIÐA FREKAR EN SKIPA
MUNA HLUTI SEM SNÚAST UM AÐRA**



★ GÓÐ SAMSKIPTI ERU ★
HORNSTEINN GÓÐRAR ÞJÓNUSTU

**OG ÞAU VERÐA TIL
HJÁ OKKUR SJÁLFA**