

Ársfjórðungsuppjar Fjarskipta hf. 1. janúar til 31. mars 2013

Ómar Svavarsson, forstjóri



Í fréttum er þetta helst

- Samningur við RÚV
- Nýjar farsímaleiðir
- Jákvæð fjöldapróun
- 4G sendar komnir til landsins
- Breyting á skipulagi



Samkomulag um dreifingu fyrir
RÚV handsalað í mars 2013



Forstjóri
Ómar Svavarsson

Sölu- og þjónustusvið

Björn Víglundsson

Einstaklingssala

Vilhjálmur Sturla Eiríksson

Fyrirtæki

Trausti Guðmundsson

Viðskiptaþróun

Elva G. Guðjónsdóttir

Þjónustuver

Ragnheiður Hauksdóttir

Tæknisvið

Kjartan Briem

Netkerfi

Sigurbjörn Eiríksson

Notendakerfi

Gróa Helga Eggertsdóttir

Viðskiptakerfi

Fannar Örn Þorbjörnsson

Rekstrarsvið

Hrönn Sveinsdóttir

Fjármál

Hildur Pála Gunnarsdóttir

Gæða- og öryggismál

Jakob Þór Guðbjartsson

Hagdeild

María Arthúrsdóttir

Samskiptasvið

Hrannar Pétursson

Markaðsmál

Anna Kristín Kristjánsdóttir

Mannauðsmál

Helen Breiðfjörð



42,9%

Eiginfjárhlutfall

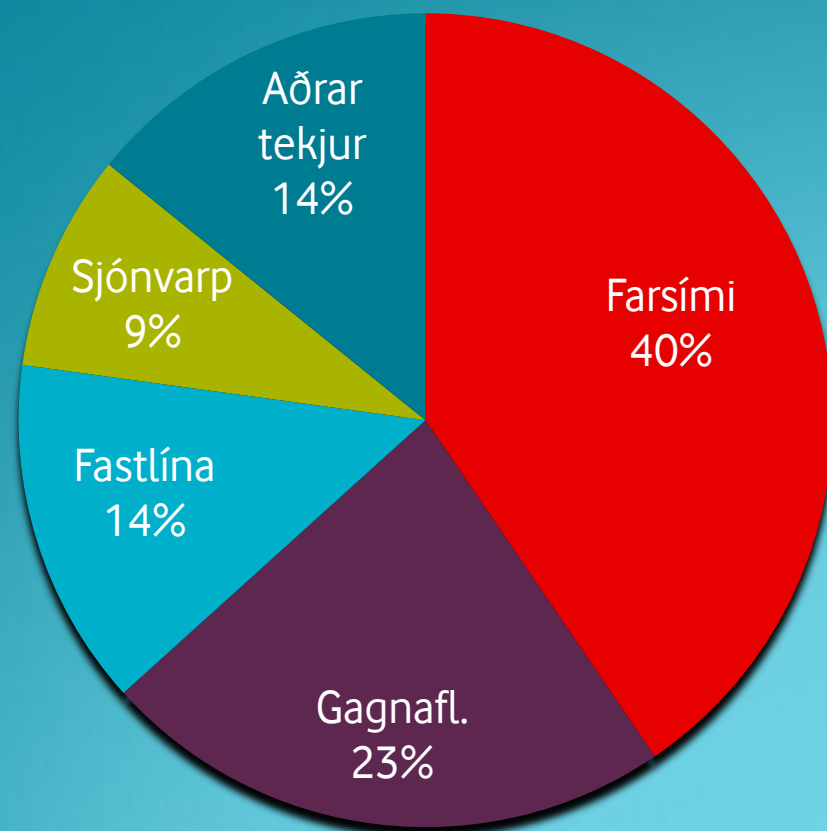
2,4

NetDebt/EBITDA (T12)

1,5

Veltufjárhlutfall

Lykiltölur:	1F 2013
Sala	3.066
Framlegð	1.286
EBITDA	539
EBIT	175
Handbært fé frá rekstri	118
Handbært fé í árslok	832
Fjárfestingar / Veltu	6,1%



Rekstrarafkoma

Árstíðarbundin sveifla

- Áfallinn kostnaður sem jafnast yfir árið
 - Markaðskostnaður
 - Gjaldfærð orlofsskuldbinding
- Kjarasamningsbundin launahækkun vegur upp áhrif hagræðingaraðgerða á 1F'12
- Breytingar á lúkningarverðum hafa jákvæð áhrif á EBITDA

Samandregið yfirlit

	1F 2013	1F 2012	% breyt.
Sala	3.066	3.216	-5%
Framlegð	1.286	1.325	-3%
EBITDA	539	696	-23%
EBIT	175	319	-45%
Hagnaður	24	119	-80%
<hr/>			
<i>Framlegð (%)</i>	41,9%	41,2%	
<i>EBITDA %</i>	17,6%	21,6%	
<i>EBIT %</i>	5,7%	9,9%	



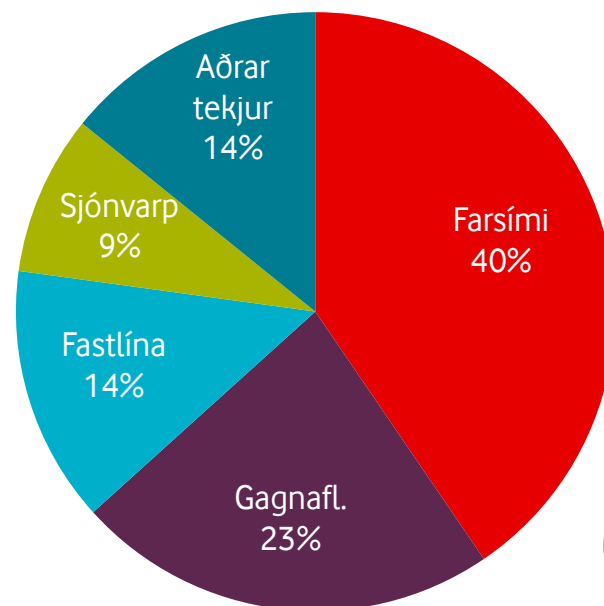
Tekjuskipting

Mikill vöxtur í gagnaflutningi

- Lægri lúkningarverð hafa áhrif á farsíma- og fastlínutekjur
- Vísbendingar um hökt í einkaneyslu
- Gagnaflutningur í snjalltæki vex hratt í takti við mikla sölu slíkra tækja
- Sjónvarpstekjur vaxa í kjölfar fjárfestingar í bættri þjónustu
- Aðrar þjónustutekjur lækka aðallega vegna stórra heildsölusamninga sem sagt var upp á árinu 2012

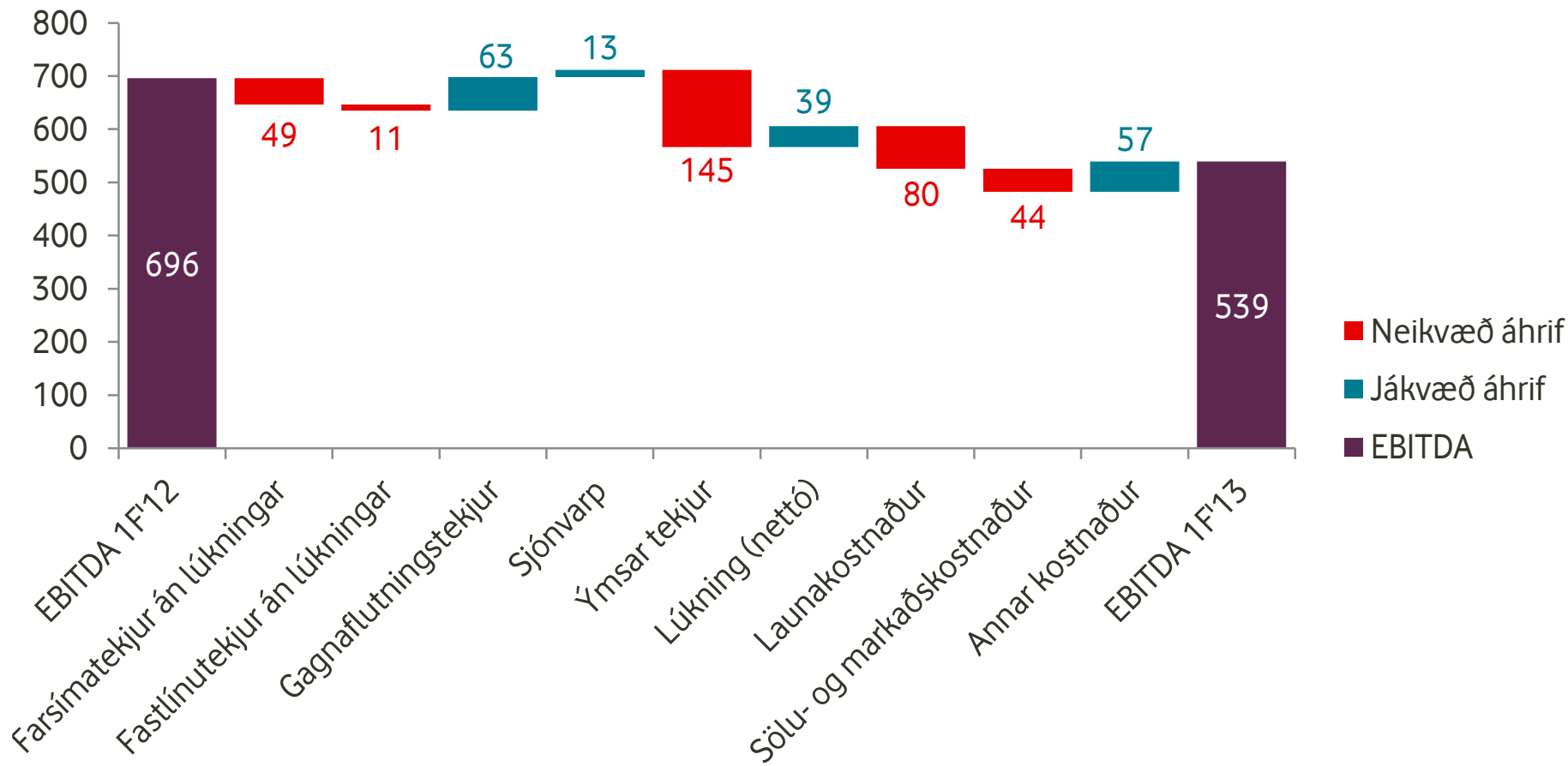
Samsetning tekna

	1F 2013	1F 2012	% breyt.
Farsími	1.241	1.358	-9%
Gagnaflutningar	700	652	7%
Fastlína	425	452	-6%
Sjónvarp	265	247	7%
Önnur þjónusta	435	507	-14%
Tekjur samstæðu	3.066	3.216	-5%



EBITDA hagnaður

Brúun breytinga milli 1. fjórðunga 2012-2013



Rekstur í Færeyjum

Vodafone í Færeyjum

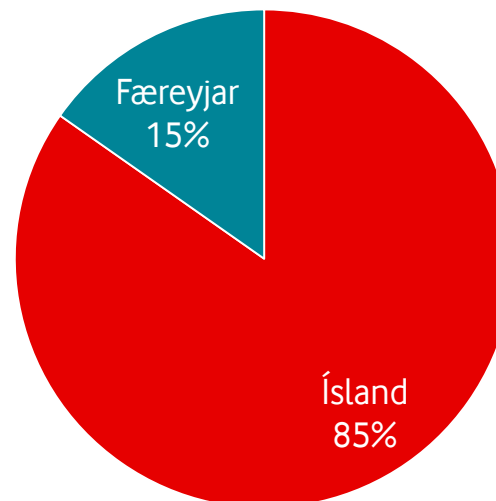
- Fjöldi viðskiptavina jókst
- Tekjur lítillega undir væntingum, sérstaklega frelsistekjur
- Rekstur félagsins í takti við áætlanir

- Áherslur á árinu:
 - Verðskrárhækkun á 3F
 - Aukin áhersla á kostnaðarvitund
 - Einfalda skipulag

Landsvæðisskipting samstæðu

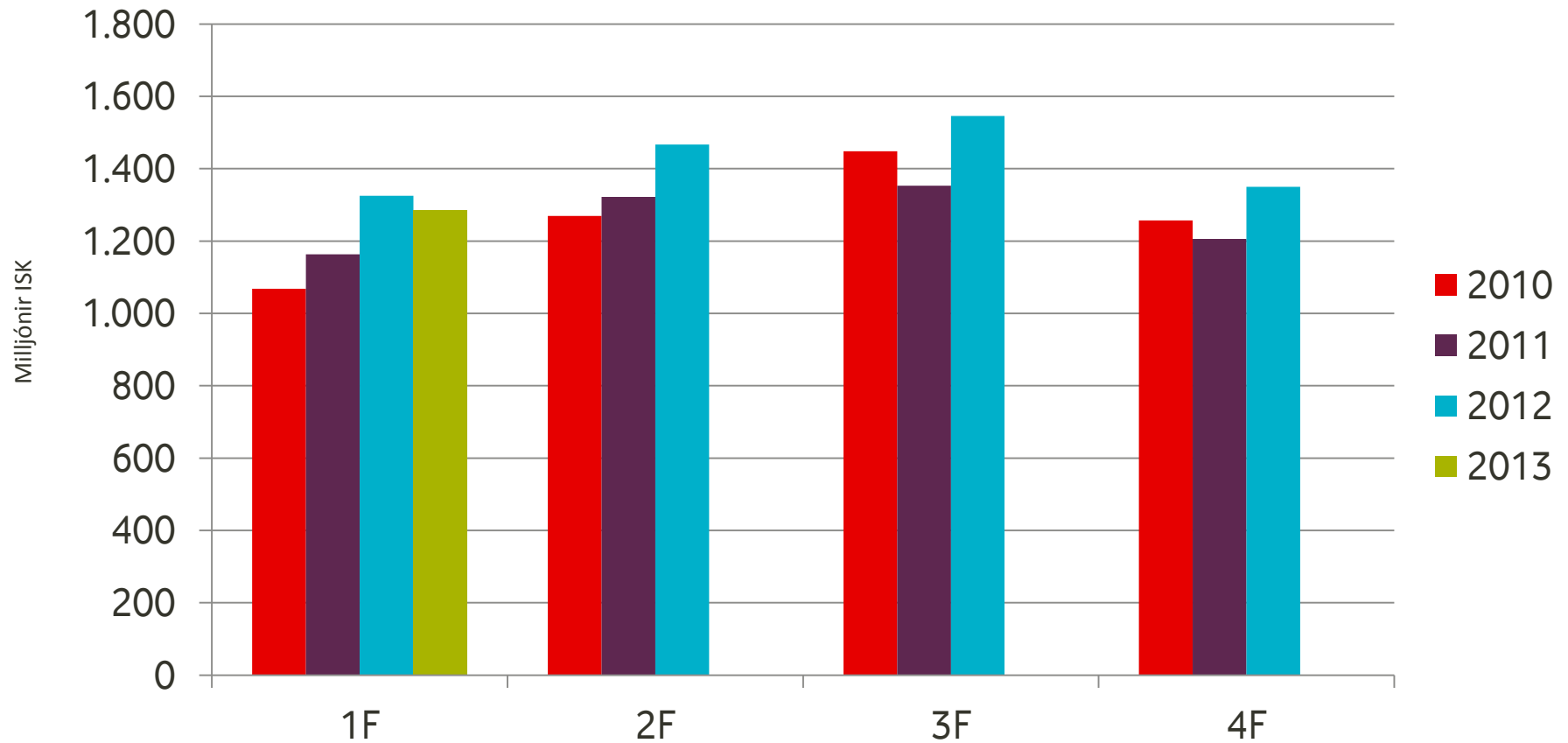
	1F 2013	1F 2012	% breyt.
Tekjur frá þriðja aðila	468	473	-1%
EBITDA	64	58	10%
Eignir starfsþátta	1.181	1.451	-19%
Fjárfestingar	17	11	55%

Tekjuskipting milli landa



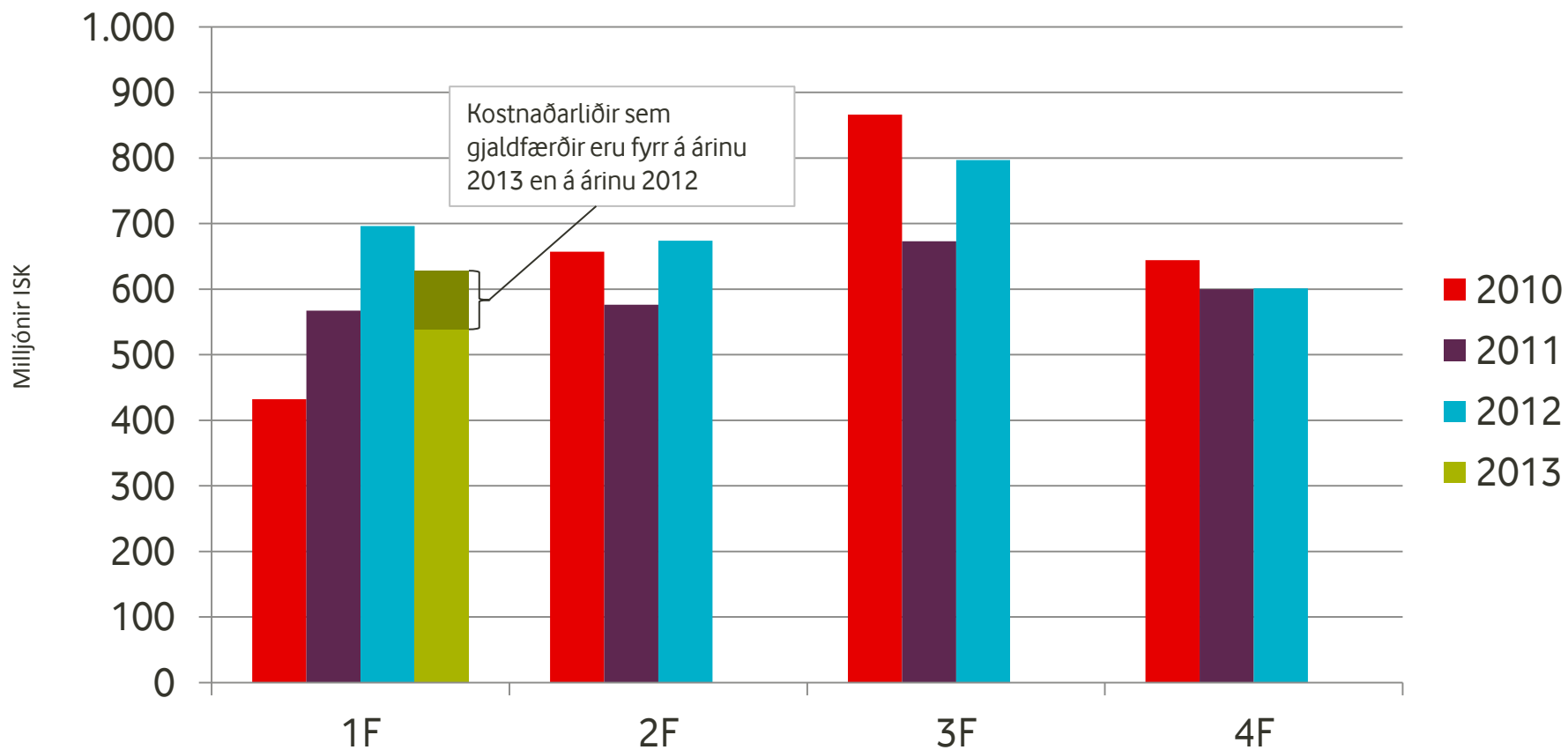
Rekstraryfirlit 2010 - 2013

Framlegð



Rekstraryfirlit 2010 - 2013

EBITDA



Sjóðstreymi

Afborganir LT-lána hafnar

- Fyrsti vaxtagjalddagi nýrra langtímalána greiddur á fjórðungnum
 - Uppsafnaður vaxtagjalddagi frá því í ágúst 2012
 - Lánið ber 4 gjalddaga á ári héðan í frá
- Viðskiptaskuldir lækkaðar
- Fjárfestingarhlutfall var 6,1%

Samandregið yfirlit

	1F 2013	1F 2012	% breyt.
Handbært fé frá rekstri án vaxta og skatta	325	511	-36%
Handbært fé frá rekstri	118	352	-66%
Fjárfestingahreyfingar	-186	-235	-21%
Fjármögnunarhreyfingar	-106	-150	-29%
Breytingar á handbæru fé	-174	-33	427%
Handbært fé í lok 1F	832	246	238%



Eignir

Efnahagur í góðu jafnvægi

- Afskriftir rekstrarfjármuna voru umfram fjárfestingar á fjórðungnum
- Óefnislegar eignir lækka vegna afskrifta á hugbúnaði og leyfisgjöldum
- Handbært fé lækkar vegna gjalddaga langtímalána og afborgana viðskiptaskulda

Samandregið yfirlit

	31.3.'13	31.12.'12	% breyt.
Rekstrarfjármunir	4.060	4.259	-5%
Óefnislegar eignir	7.104	7.129	0%
Skattinneign	879	884	-1%
Eignarhlutir í félögum	2	2	0%
Fastafjármunir	12.045	12.274	-2%
Aðrir veltufjármunir	2.877	2.994	-4%
Handbært fé	832	1.010	-18%
Veltufjármunir	3.709	4.004	-7%
Eignir samtals	15.754	16.278	-3%



Skuldir og eigið fé

Fjárhagslegur styrkleiki

- Eiginfjárlutfall var 42,9%
- Langtímalán að mestu á breytilegum óverðtryggðum vöxtum í ISK
- Skuldsetning hófleg út frá sjóðstreymiskennitölum

Samandregið yfirlit

	31.3.'13	31.12.'12	% breyt.
Eigið fé	6.766	6.782	0%
Langtímaskuldir	6.491	6.619	-2%
Skammtímaskuldir	2.497	2.877	-13%
Eigið fé og skuldir:	15.754	16.278	-3%
<i>Vaxtaberandi skuldir</i>	<i>7.056</i>	<i>7.172</i>	<i>-2%</i>
<i>Hreinar vxt.ber. skuldir</i>	<i>6.224</i>	<i>6.162</i>	<i>1%</i>
<i>Eiginfjárlutfall</i>	<i>42,9%</i>	<i>41,7%</i>	<i>3%</i>



Framundan

Aðhald í rekstri / Verðbreytingar / 4G uppsetning /
Ljósnet Vodafone / Tækifæri vegna RÚV /



Fyrirvari á uppgjörskynningu:

- Upplýsingar í þessari kynningu byggja á heimildum sem Fjarskipti hf. (Vodafone) telur áreiðanlegar á hverjum tíma. Ekki er þó ekki hægt að tryggja að fullu að þær séu óskeikular.
- Allar upplýsingar í kynningu þessari eru í eigu Fjarskipta hf. Kynningu þessa og upplýsingar sem í henni eru er óheimilt að afrita, breyta eða dreifa á nokkurn hátt, hvorki að öllu leyti né að hluta.
- Þessi kynning er eingöngu hugsuð til upplýsingagjafar en ekki ætluð sem hluti af eða grundvöllur ákvarðanatöku þeirra aðila sem fá hana í hendur. Viðtakendur eiga því ekki að nokkru leyti að túlka innihald kynningarinnar sem loforð eða leiðbeiningar. Vodafone er ekki á nokkurn hátt skylt að veita viðtakendum kynningarinnar frekari upplýsingar um félagið né gera breytingar eða leiðréttingar á henni ef þær upplýsingar sem liggja til grundvallar breytast.
- Sérhver yfirlýsing í kynningu þessari sem vísar til framtíðaráætlunar eða framtíðarárangurs er einungis spá um framtíðarhorfur félagsins, byggð á núverandi þróun, upplýsingum og áætlunum. Framtíðarhorfur félagsins eru háðar fjölda áhættu- og óvissuþátta sem getur þýtt að raunverulegur árangur verði umtalsvert frábrugðinn því sem spáð er í kynningu þessari. Ytri þættir á borð við framboð á fjármagni, gildistaka laga, áhrif eftirlitsaðila ásamt öðru geta því haft veruleg áhrif.
- Vodafone mun ekki uppfæra framtíðarhorfur félagsins í kynningu þessari vegna aðstæðna sem munu til koma eftir að hún hefur verið sett fram. Vodafone bendir á að viðtakendur kynningar þessarar eiga ekki að treysta á staðhæfingar kynningarinnar á síðari tímum þar sem þær eiga eingöngu við á þeim degi sem kynningin er gefin út. Allar yfirlýsingar um framtíðarhorfur félagsins eru fullgildar í heild sinni með tilliti til þessara fyrirvara.
- Með móttöku kynningar þessarar staðfestir viðkomandi að hann sé bundinn framangreindum fyrirvörum og takmörkunum.



Spurningar?

Réttu upp hönd

Sendu spurningu á ir@vodafone.is



GÓÐ SAMSKIPTI



AÐ SETJA SIG Í SPOR ANNARRA

**AÐ GLEYMA ÞVÍ ALDREI AÐ ANNAÐ FÓLK HEFUR
ÞARFIR OG SKOÐANIR SEM ERU ÖÐRUVÍSI EN OKKAR**

**HUGREKKI, ATHYGLI
VIRÐING, ÞOLINMÆÐI**

GÓÐ SAMSKIPTI BÆTA LÍFIÐ

**AÐ LEIÐA FREKAR EN SKIPA
MUNA HLUTI SEM SNÚAST UM AÐRA**



★ GÓÐ SAMSKIPTI ERU ★
HORNSTEINN GÓÐRAR ÞJÓNUSTU

**OG ÞAU VERÐA TIL
HJÁ OKKUR SJÁLFUM**

