

Fjarskipti hf

Ársfjórðungsuppgjör

Fyrir 1. apríl til 30. júní 2013

13. ágúst 2013



Besti 2. ársfjórðungur í fimm ár

- EBITDA jókst um 9% og nam 732 m.kr.
- Hagnaður nam 207 m.kr. (138% aukning milli ára)
- Tekjur dragast saman um 4%
- Eiginfjárhlutfall er 43,9%
- Handbært fé frá rekstri eykst um 31%
- Horfur fyrir seinni helming ársins jákvæðar



Viðburðaríkir mánuðir að baki

- Aukin farsímaþjónusta
 - Nýir áskriftarpakkar
 - EuroTraveller
 - Öryggislausnir fyrir snjallsíma
- Fjarskiptakerfin styrkt
 - Samningur um nýjan sæstreng
 - 4G væðing hófst
 - 3G þjónustusvæði stækkað
 - Dreifingarsamningur fyrir RÚV
- Tímaflakk í sjónvarpi



Frá undirritun samnings um nýjan sæstreng



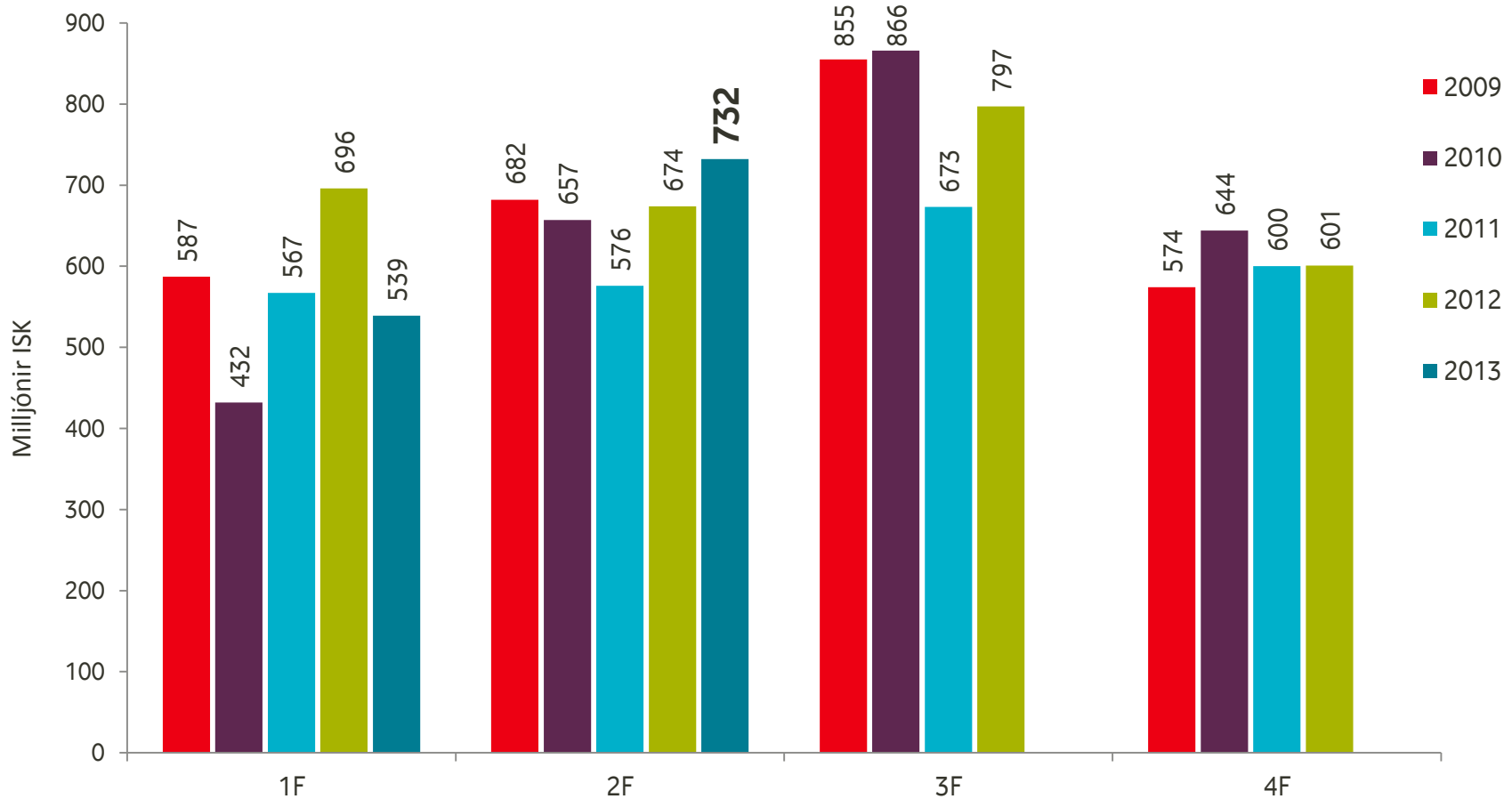
Góð rekstrarafkoma

	2F2013	2F2012	Breyt.	% breyt.
Seldar vörur og þjónusta	3.257	3.409	-152	-4%
Kostnaðarverð	1.815	1.940	-125	-6%
Framlegð	1.442	1.469	-27	-2%
Aðrar rekstrartekjur	0	4	-4	-100%
Rekstrarkostnaður	1.064	1.181	-117	-10%
EBITDA	732	673	59	9%
EBIT	378	292	86	29%
Hrein fjármagnsgjöld	119	181	-62	-34%
Hagnaður tímabilsins	207	87	120	138%
<hr/>				
<i>Framlegð (%)</i>	<i>44,3%</i>	<i>43,1%</i>		
<i>EBITDA %</i>	<i>22,5%</i>	<i>19,7%</i>		
<i>EBIT %</i>	<i>11,6%</i>	<i>8,6%</i>		

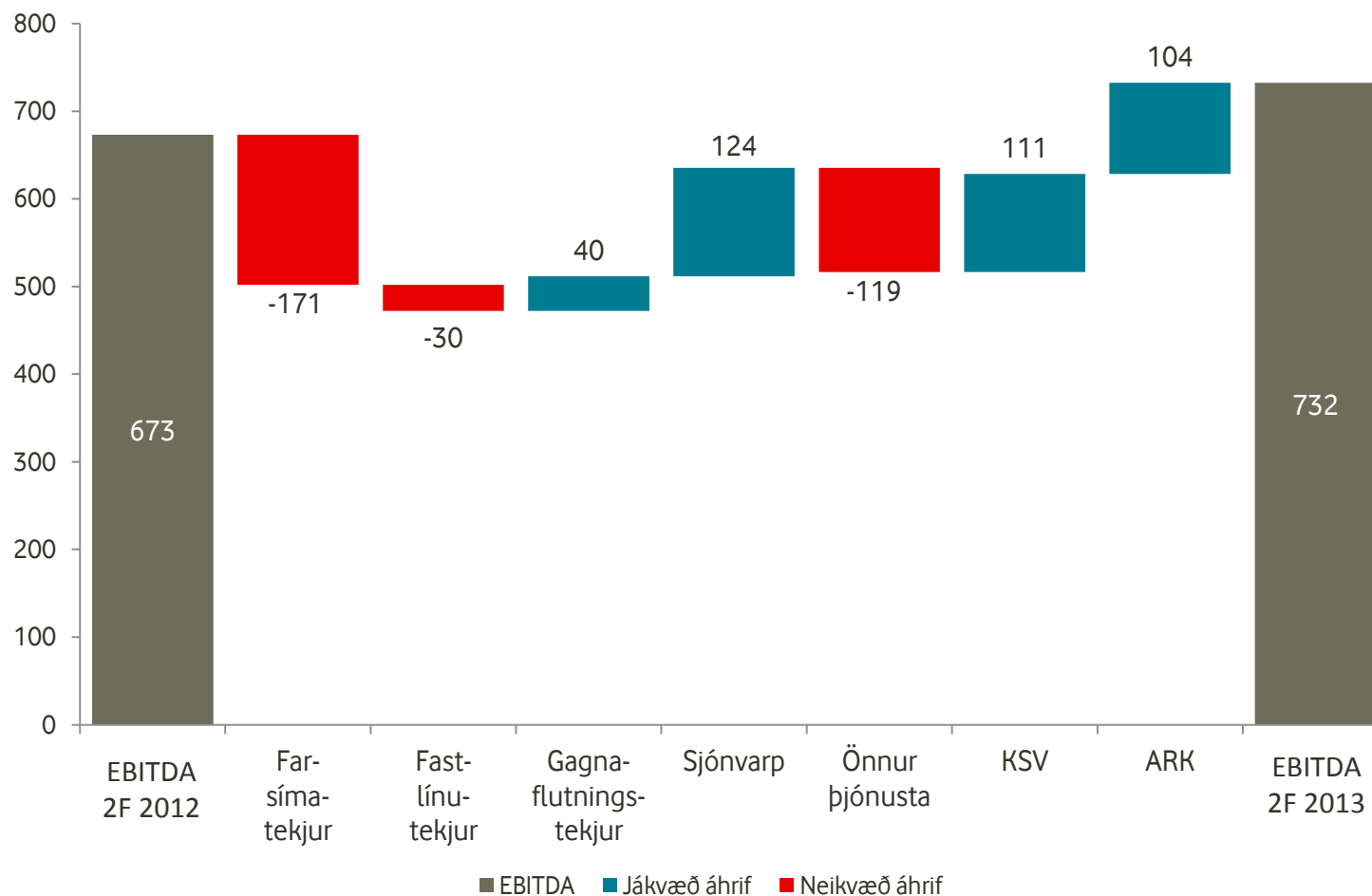
- EBITDA hagnaður í góðum vexti
- Tekjur drógust lítillega saman
- Breytingar í heildsölu og á lúkningar- og reikiverðum hafa áhrif á bæði tekjur og KSV
- Lægri fjármagnsgjöld
- Mikil hagnaðaraukning milli ára



EBITDA hagnaður ekki betri í fimm ár

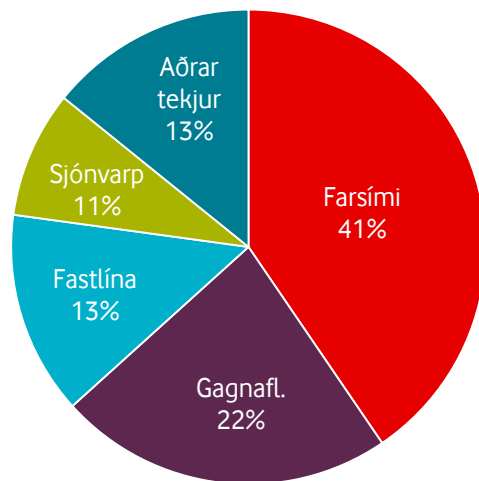


EBITDA breyting milli 2F 2013 og 2012



Tilfærsla milli tekjustrauma

	2F 2013	2F 2012	Breyt.	% breyt.
Farsími	1.335	1.506	-171	-11%
Gagnaflutningar	705	665	40	6%
Fastlína	411	441	-30	-7%
Sjónvarp	365	241	124	51%
Önnur þjónusta	441	556	-115	-21%
Tekjur samstæðu	3.257	3.409	-152	-4%



- Lækkandi farsímatekjur
 - Jákvæð þróun í fjölda áskrifta
 - Breytt notkun og lægri reikitekjur
 - Verðbreytingar tóku gildi 1. júlí
- Dreifing fyrir RÚV skilar góðum vexti sjónvarpstekna
- Önnur þjónusta lækkar aðallega vegna minni heildsölu tekna



Jákvæð þróun í Færeyjum

	2F 2013	2F 2012	Breyt.	% breyt.
Seldar vörur og þjónusta	486	507	-21	-4%
EBITDA	71	77	-6	-8%
Eignir*	1.195	1.451	-256	-18%
Fjárfestingar	21	22	-1	-5%
<i>EBITDA %</i>	<i>14,6%</i>	<i>15,2%</i>		

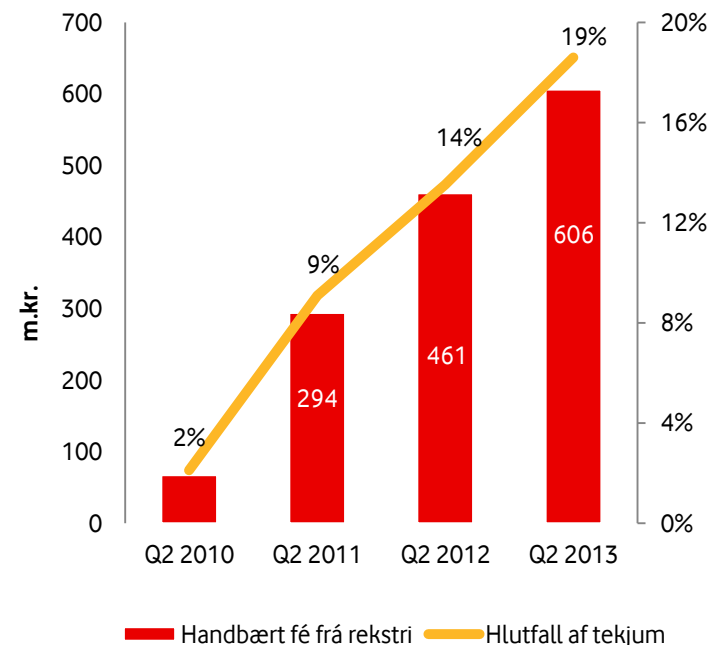
* Eignir 30.6.2013 og 31.12.2012

- Rekstur í takti við áætlanir
- Minni tekjur vegna gengisþróunar
- Einskiptiskostnaður lækkar EBITDA
- Tveir sölustaðir opnaðir
- Verðbreytingar tóku gildi 1. ágúst



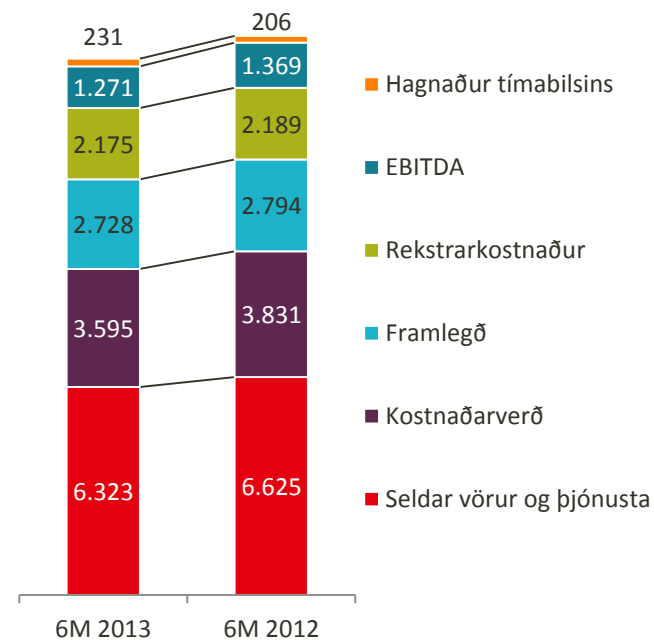
Handbært fé frá rekstri hækkar um 31%

	2F 2013	2F 2012	Breyt.	% breyt.
Handbært fé frá rekstri án vaxta og skatta	738	639	99	15%
Handbært fé frá rekstri	606	461	145	31%
Fjárfestingarhreyfingar	-307	-183	-124	68%
Fjármögnunarhreyfingar	-169	-173	4	-2%
Breytingar á handbæru fé	130	105	25	24%
Gengismunur á handbæru fé	-31	-2	-29	1450%
Handbært fé í byrjun tímabils	832	246	586	238%
Handbært fé í lok 2F	931	349	582	167%



Helstu lykiltölur janúar - júní

	6M 2013	6M 2012	Breyt.	% breyt.
Seldar vörur og þjónusta	6.323	6.625	-302	-5%
Kostnaðarverð	3.595	3.831	-236	-6%
Framlegð	2.728	2.794	-66	-2%
Aðrar rekstrartekjur	0	6	-6	-100%
Rekstrarkostnaður	2.175	2.189	-14	-1%
EBITDA	1.271	1.369	-98	-7%
EBIT	553	611	-58	-9%
Hrein fjármagnsgjöld	265	354	-89	-25%
Hagnaður tímabilsins	231	206	25	12%

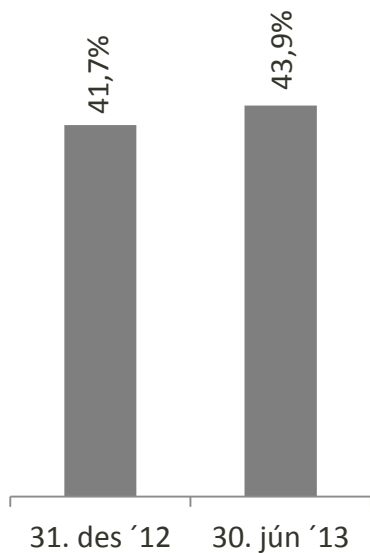


<i>Framlegð (%)</i>	<i>43,1%</i>	<i>42,2%</i>
<i>EBITDA %</i>	<i>20,1%</i>	<i>20,7%</i>
<i>EBIT %</i>	<i>8,7%</i>	<i>9,2%</i>

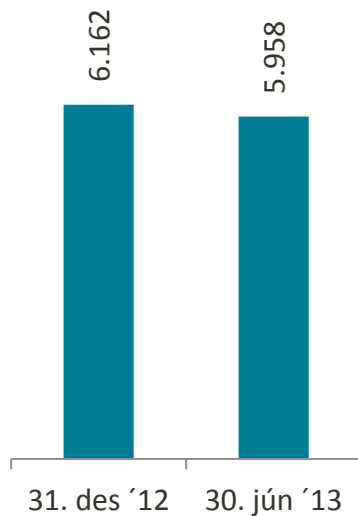


Sterkur efnahagsreikningur 30.6.2013.

Eiginfjárlutfall



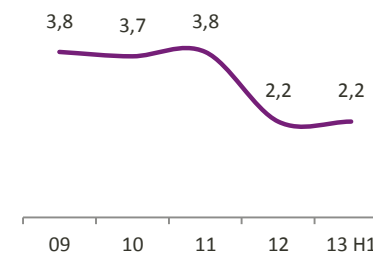
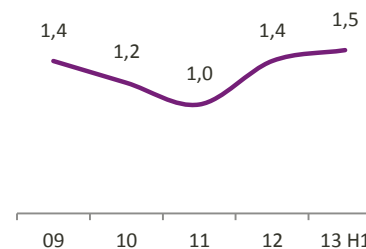
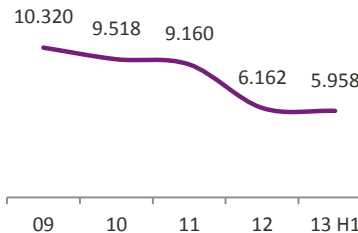
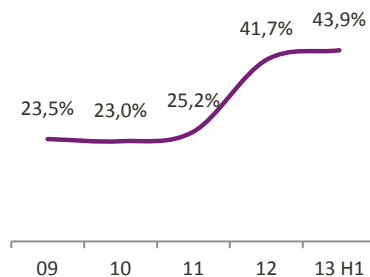

Hreinar vaxtaberandi skuldir



Veltufjárlutfall

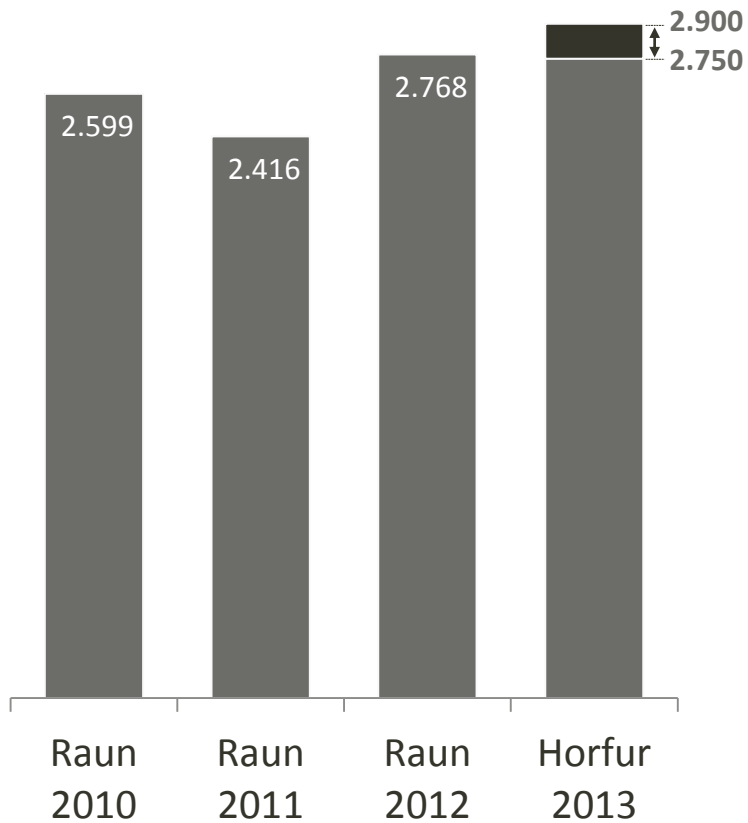


Net Debt/EBITDA

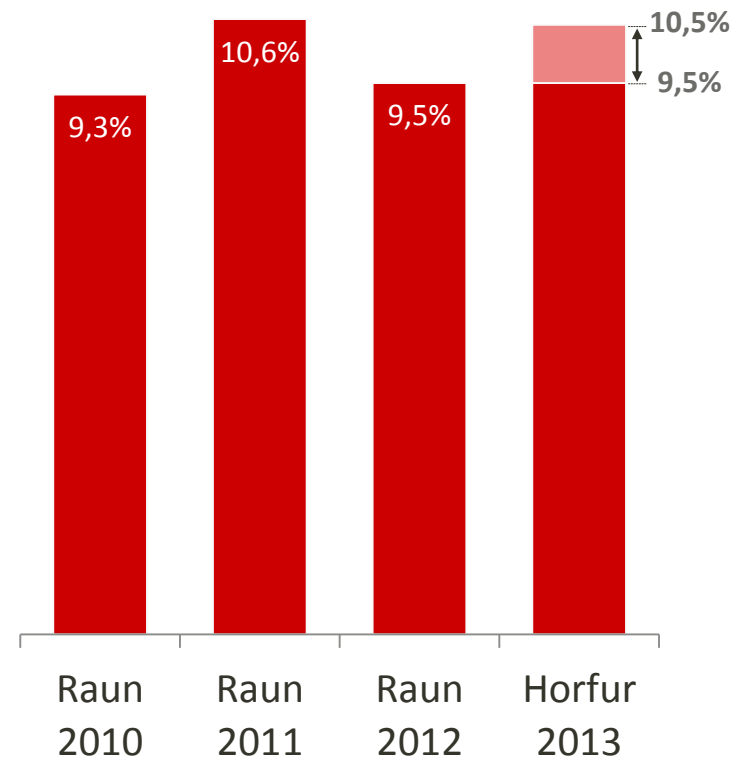


Horfur fyrir rekstrarárið 2013

EBITDA (millj.kr.)



Fjárfestingarhlutfall



GÓÐ SAMSKIPTI

★
AÐ SETJA SIG Í SPOR ANNARRA

**AÐ GLEYMA ÞVÍ ALDREI AÐ ANNAD FÓLK HEFUR
ÞARFIR OG SKOÐANIR SEM ERU ÖÐRUVÍSI EN OKKAR**

**HUGREKKI, ATHYGLI
VIRÐING, ÞOLINMÆÐI**

GÓÐ SAMSKIPTI BÆTA LÍFIÐ

**AÐ LEIÐA FREKAR EN SKIPA
MUNA HLUTI SEM SNÚAST UM AÐRA**

★ **GÓÐ SAMSKIPTI ERU** ★
HORNSTEINN GÓÐRAR ÞJÓNUSTU

**OG ÞAU VERÐA TIL
HJÁ OKKUR SJÁLFUM**



Fyrirvari á uppgjörskynningu

Upplýsingar í þessari kynningu byggja á heimildum sem Fjarskipti hf. (Vodafone) telur áreiðanlegar á hverjum tíma. Ekki er þó ekki hægt að tryggja að fullu að þær séu óskeikular.

Allar upplýsingar í kynningu þessari eru í eigu Fjarskipta hf. Kynningu þessa og upplýsingar sem í henni eru er óheimilt að afrita, breyta eða dreifa á nokkurn hátt, hvorki að öllu leyti né að hluta.

Þessi kynning er eingöngu hugsuð til upplýsingagjafar en ekki ætluð sem hluti af eða grundvöllur ákvarðanatöku þeirra aðila sem fá hana í hendur. Viðtakendur eiga því ekki að nokkru leyti að túlka innihald kynningarinnar sem loforð eða leiðbeiningar. Vodafone er ekki á nokkurn hátt skylt að veita viðtakendum kynningarinnar frekari upplýsingar um félagið né gera breytingar eða leiðréttingar á henni ef þær upplýsingar sem liggja til grundvallar breytast.

Sérhver yfirlýsing í kynningu þessari sem vísar til framtíðaráætlunar eða framtíðarárangurs er einungis spá um framtíðarhorfur félagsins, byggð á núverandi þróun, upplýsingum og áætlunum. Framtíðarhorfur félagsins eru háðar fjölda áhættu- og óvissuþátta sem getur þýtt að raunverulegur árangur verði umtalsvert frábrugðinn því sem spáð er í kynningu þessari. Ytri þættir á borð við framboð á fjármagni, gildistaka laga, áhrif eftirlitsaðila ásamt öðru geta því haft veruleg áhrif.

Vodafone mun ekki uppfæra framtíðarhorfur félagsins í kynningu þessari vegna aðstæðna sem munu til koma eftir að hún hefur verið sett fram. Vodafone bendir á að viðtakendur kynningar þessarar eiga ekki að treysta á staðhæfingar kynningarinnar á síðari tímum þar sem þær eiga eingöngu við á þeim degi sem kynningin er gefin út. Allar yfirlýsingar um framtíðarhorfur félagsins eru fullgildar í heild sinni með tilliti til þessara fyrirvara.

Með móttöku kynningar þessarar staðfestir viðkomandi að hann sé bundinn framangreindum fyrirvörum og takmörkunum.

